

Развитие речи

Консультация для родителей.

Тихомирова О.А.
МДОУ «Детский сад № 120»



Речь — это способность
говорить, выражать,
передавать что-либо
словами; способность
человека говорить и слушать,
умение человека
произносить слова при
помощи языка, губ, рта.



- **Пассивный словарь** – это те слова, которые малыш понимает, но сам не произносит.
- **Активный** – это те слова и фразы, которые постоянно использует в повседневной речи.



Для пополнения пассивного словаря
мы:

- ✓ Читаем
- ✓ Рассказываем

Для пополнения активного словаря
и активизации речи:

- ✓ Ведем диалог с ребенком
- ✓ Звукоподражание
- ✓ Артикуляционная гимнастика



Артикуляционная гимнастика

упражнения для тренировки органов артикуляции (губ, языка, нижней челюсти), необходимые для правильного звукопроизношения.



Улыбка/Лягушка

Улыбнуться с напряжением
обнажив сомкнутые зубы.
Удерживать данное положение на
счет до пяти. Прикус должен быть
естественным, нижняя челюсть не
должна выдвигаться вперед.



Хоботок

Губы и зубы сомкнуты. С напряжением вытянуть губы вперед трубочкой. Удерживать их в таком положении на счет до пяти.



Лопаточка

Улыбнуться, открыть рот. Положить широкий язык на нижнюю губу. Удерживать в спокойном состоянии на счет до пяти. В этом упражнении важно, чтобы нижняя не напрягалась и не натягивалась на нижние зубы



Иголочка

Улыбнуться, открыть рот.
Высунуть язык наружу острым,
как жало. Следить, чтобы кончик
языка не загибался вверх.



Часики

Улыбнуться, открыть рот. Кончик языка переводить на счет «раз-два» из одного уголка рта в другой. Нижняя челюсть при этом остается неподвижной.



Качели

Улыбнуться, открыть рот. На счет 1-2 поочередно упираться языком то в верхние, то в нижние зубы. Нижняя челюсть при этом неподвижна.



Лошадка

Улыбнуться, открыть рот. Поцеловать кончиком языка, как цокают лошадки. Рот при этом открыт, язык должен быть широким. Следить, чтобы кончик языка не подворачивался внутрь, а нижняя челюсть оставалась неподвижной.



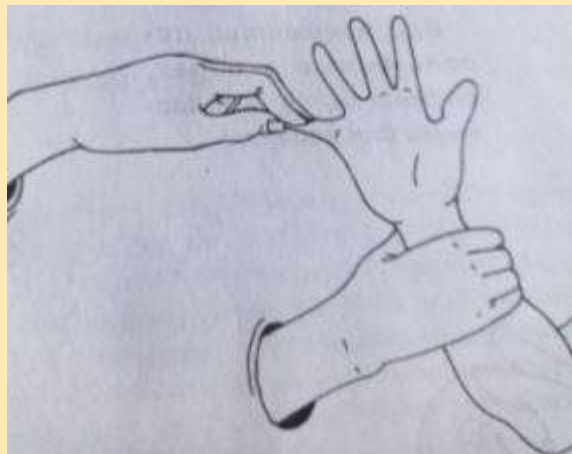
Мелкая моторика

это согласованные движения
пальцев рук, умение ребенка
«пользоваться» этими движениями



Игры и занятия с предметами на развитие мелкой моторики

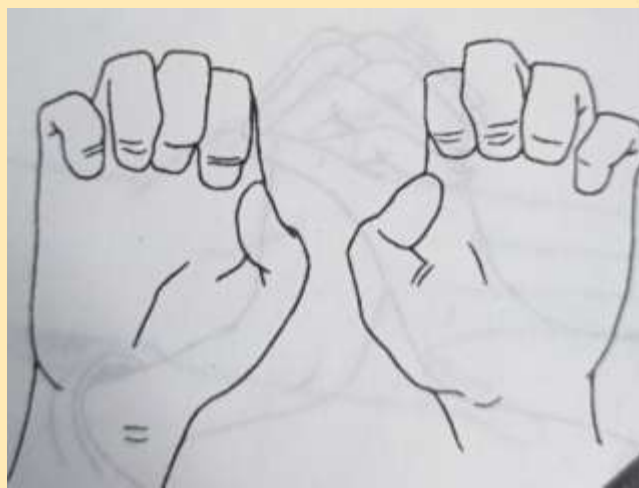

Массаж кистей рук



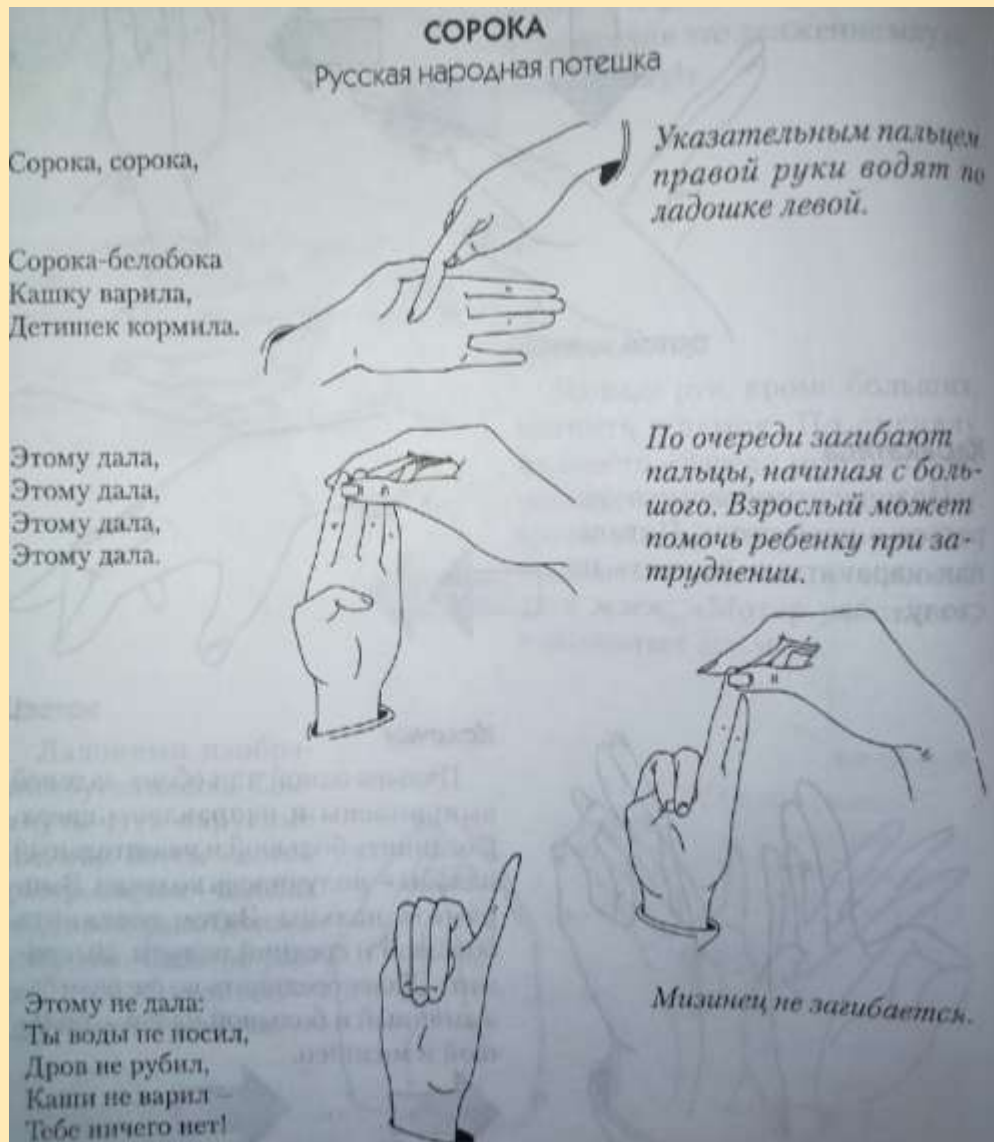
Игры и занятия с предметами



Игры без речевого сопровождения



Стихи и потешки для развития мелкой моторики



Благодарю за внимание!

